

# GEBRUIKSAANWIJZINGEN MOND-NEUS MASKER

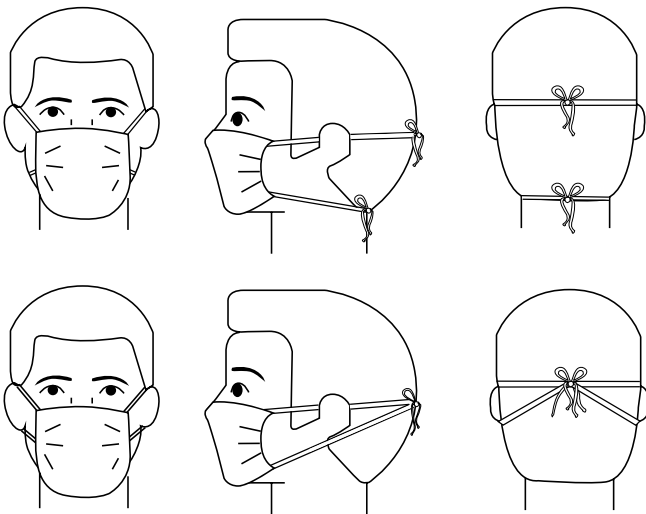
Het dragen van ons Safety First mond-neusmasker levert een belangrijke bijdrage aan de gezondheid van alle mensen in de directe omgeving. Hieronder hebben we een aantal belangrijke aanbevelingen voor u voor het gebruik van het mond-neusmasker duidelijk uitgelegd.



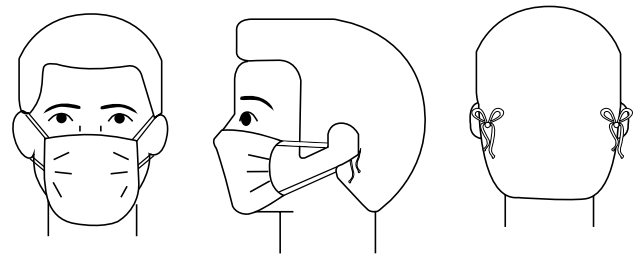
Safety-First is onderdeel van **A.S creation b.v.**

## 2 VERSCHILLENDE VERBINDINGSMOGELIJKHEDEN

### ACHTER HET HOOFD VERBINDEN

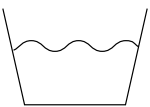


### ACHTER DE OREN VERBINDEN



Men draagt het Safety First mond-neus masker met de huidvriendelijke, gladde enkele jersey kant binnen en de fijnmazige piqué aan de buitenkant.

## AANBEVELINGEN VOOR GEBRUIK



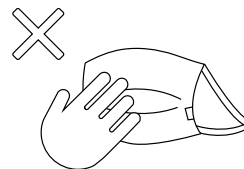
### 1. MASKER WASSEN

Was voor gebruik het Safety First-masker eerst op maximaal 60 °C.




### 2. HANDEN WASSEN

Voor het opzetten van het Safety First mond-neusmasker uw handen wassen met zeep. Tevens de lusjes gebruiken met opzetten.



### 3. NIET AANRAKEN

Let op tijdens het dragen dat u het Safety First mond-neusmasker niet aan blijft raken met uw handen.



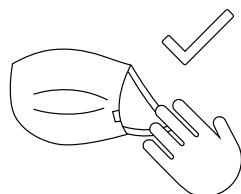
### 4. WANNEER WISSELEN?

Als het Safety First mond-neusmasker vochtig wordt tijdens het dragen, gelieve deze zsm te wisselen voor een nieuwe.



### 5. HANDEN WASSEN

Voordat u het Safety First masker af doet, aub uw handen wassen met zeep.



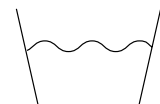
### 6. LUSJES GEBRUIKEN BIJ HET AFNEMEN

Gelieve bij het afnemen van het Safety First mond-neusmasker, dit middels de lusjes te doen.



### 7. HANDEN WASSEN

Gelieve na het afnemen van het Safety First mond-neusmasker, weer uw handen grondig wassen met zeep.



### 8. MASKER WASSEN

Was het Safety First-masker op maximaal 60 °C.

LET OP: Dit is een niet-medisch mondkapje! Tevens is dit géén persoonlijk beschermingsmiddel (PBM). Safety-First neemt geen verantwoordelijkheid op werkzaamheid en/of eventuele schade aan gezondheid ondanks/door gebruik van dit product.